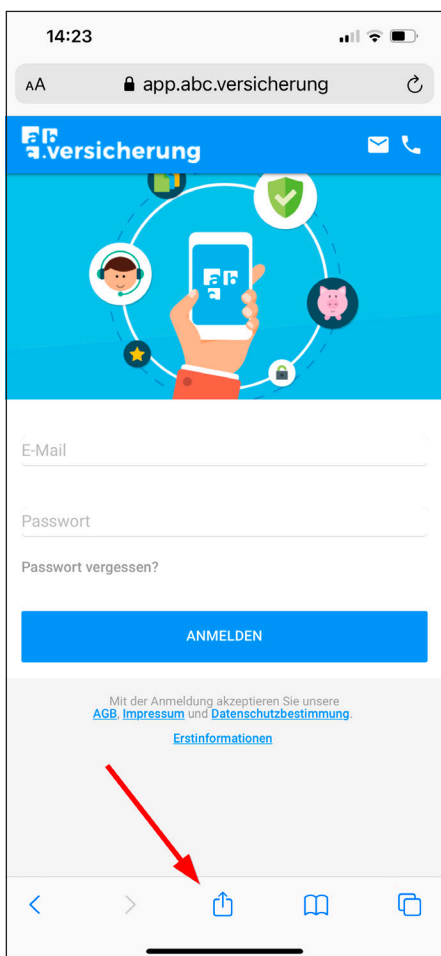




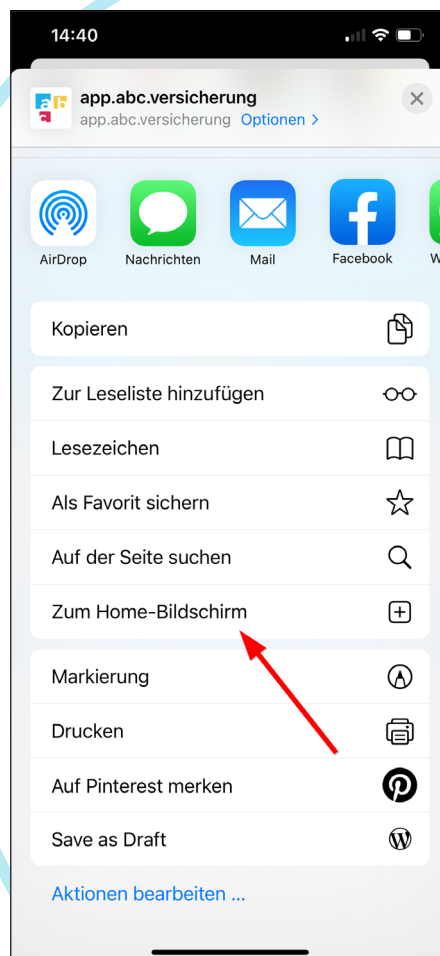
## STEP-BY-STEP ANLEITUNG (IPHONE)

So legst Du ein Lesezeichen auf dem Home-Screen an Deinem iPhone ab:

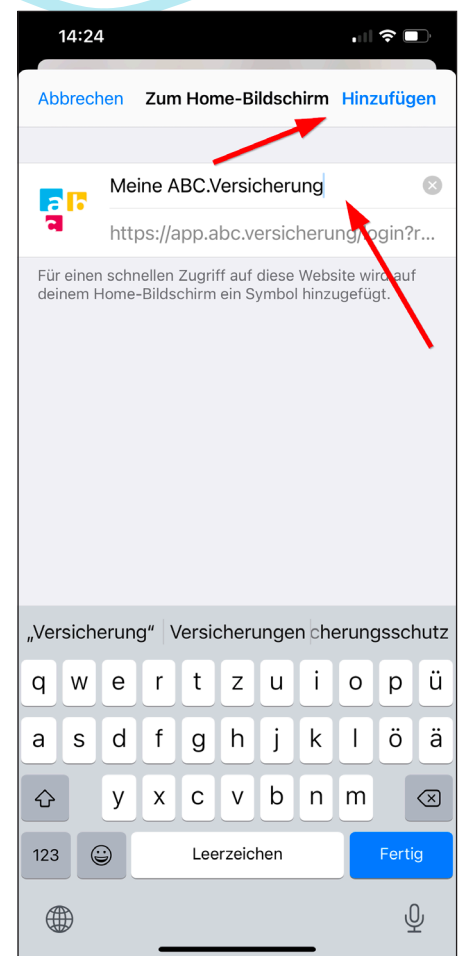
1. Öffne den Safari-Browser und rufe die Webseite **https://app.abc.versicherung/login/** auf.
2. Drücke auf den Teilen-Button, das kleine Viereck mit dem Pfeil nach oben und erweitere das Menü. Hier findest Du die Option „Zum Home-Bildschirm“.
3. Wähle einen passenden Titel z.B. **app.abc.versicherung**. Klicke auf „Fertig“. Das war's!



1.



2.



3.